

Novedad

ASY 25 -35 UI-KP

Diseño compacto

Diseño optimizado y máximo rendimiento, proporciona unos valores de SEER y SCOP sensiblemente mejorados gracias al compresor rotativo DC altamente eficiente, al intercambiador de calor y a la tecnología All DC Inverter de Fujitsu.

Funcionamiento en máxima potencia

El equipo puede trabajar durante 20 minutos en condiciones de máximo caudal de aire y máxima velocidad del compresor, ofreciendo así su máxima potencia. Mediante esta rápida refrigeración o calefacción, conseguimos alcanzar el confort de la estancia en el menor tiempo posible.

Flujo de aire potente

El nuevo diseño de la lama y la nueva estructura de distribución del aire proporcionan un flujo de aire confortable que se distribuye de forma amplia y silenciosa.

Control vía smartphone (Opcional)

Este modelo puede controlarse desde cualquier sitio con un smartphone. Solo es necesario instalar una interface wireless LAN opcional. La interface W-LAN se puede instalar de forma sencilla.

Características técnicas

Modelos			ASY 25 UI-KP	ASY 35 UI-KP
Código			3NGF7045	3NGF7075
Potencia frigorífica		Kcal/h	2.500 (900-3000)	3.400 (900-3700)
		W	2.907 (1046-3489)	3.954 (1046-4303)
Potencia calorífica		Kcal/h	2.800 (900-3000)	3.800 (900-4800)
		W	3.256 (1046-3489)	4.419 (1046-5582)
Ratio ahorro energético (SEER/SCOP)			6,7/4,0	6,3/4,1
Clase energética			A++/A+	A++/A+
Tensión / Fases / Frecuencia		V / n° / Hz	230/1/50	230/1/50
Consumo eléctrico	Frío/Calor	kW	0,63/0,66	0,92/0,96
Máxima intensidad absorbida	Frío/Calor	A	9,5/13,5	13,5/17,5
Alimentación eléctrica			(UE)2x2,5xT	(UE)2x2,5xT
Interconexión eléctrica			3x2,5xT	3x2,5xT
Caudal de aire ud.int.	Máx./Mín.	m³/h	630/630	630/630
Caudal de aire ud. ext.	Máximo	m³/h	1650	1700
Presión sonora ud.int.	Frío A/M/B/Q	dB (A)	45/38/31/22	46/40/33/22
	Calor A/M/B/Q	dB (A)	45/40/36/26	46/40/35/27
Presión sonora máx.ud. ext.	Frío/Calor	dB (A)	50/56	55/57
Dimensiones ud.int.	Alto/Ancho/Fondo	mm	270 / 784 / 224	270 / 784 / 224
Dimensiones ud.ext.	Alto/Ancho/Fondo	mm	541 / 663 / 290	541 / 663 / 290
Peso neto	Ud. Int / Ud. Ext	kg	8/23	8/25
Diámetro de tubería	Líquido - Gas	Pul	1/4"-3/8"	1/4"-3/8"
Distancia máx. permitida	Total/Vertical	m	20/15	20/15
Refrigerante	Tipo		R32	R32
Carga de refrigerante		kg (CO2eq-T)	0,55(0,36)	0,59(0,4)

Reservados los derechos a modificar modelos y datos técnicos.

SPLIT PARED KP

SERVICIOS OPCIONALES*



ASY 25 -35 UI-KP



Mando inalámbrico

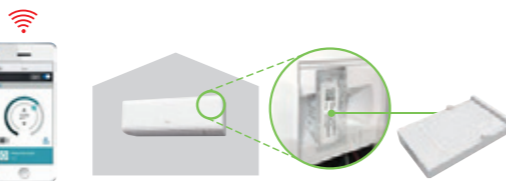



Clase Frío*1 A++ Calor*2 A+

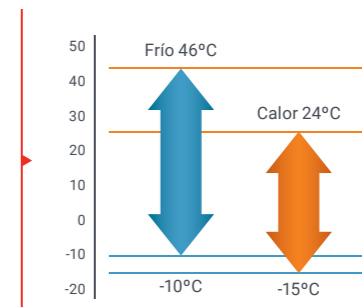
SEER 6.7*1 SCOP 4.1*2

Modelo ASY 25 UI-KP Modelo ASY 35 UI-KP

Refrigeración



ASY 25 -35 UI-KP



* Para contratar servicios opcionales, ver final del catálogo.